

各 位

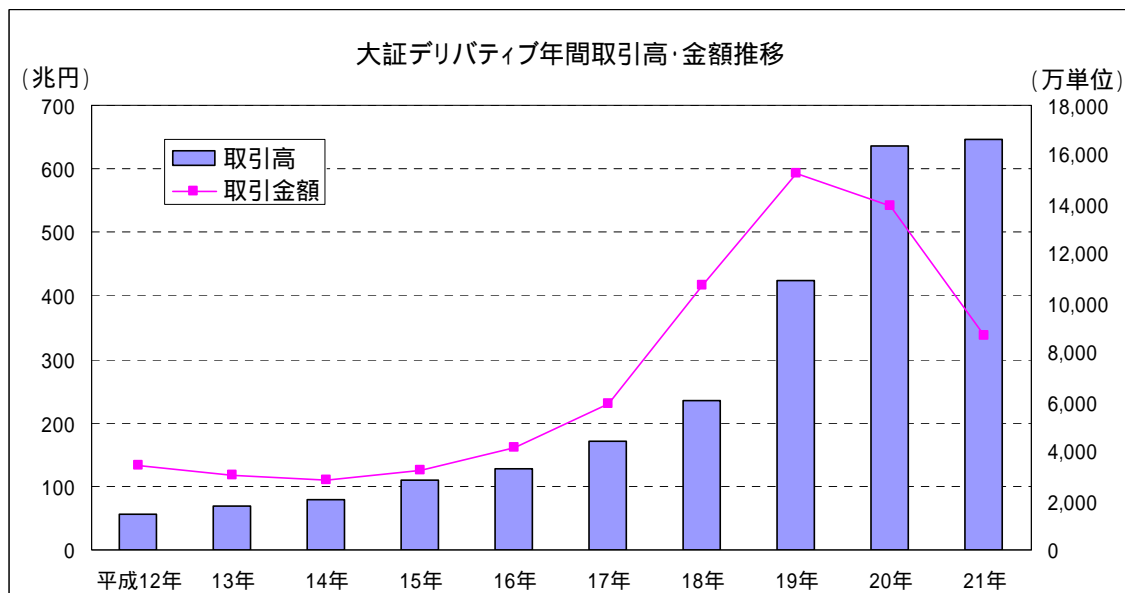
会 社 名 株式会社大阪証券取引所
 代表者名 取締役社長 米田 道生
 お問合せ先 経営企画グループ(広報)
 (T E L (0 6) 4 7 0 6 - 0 8 0 0)

平成 21 年年間の売買状況について

トピック

1 . 平成 21 年年間のデリバティブ累計取引高が 1 億 6,608 万 784 単位(概算)と過去最高を記録。(大証 F X は 12 月 29 日取引までの数値で集計)

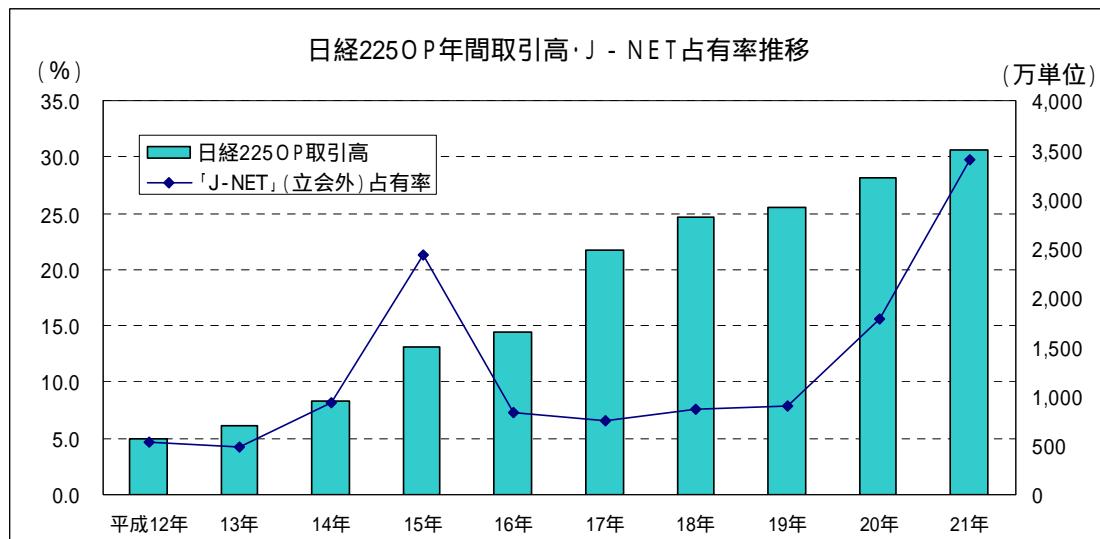
【参考】過去記録(平成 20 年:1 億 6,368 万 9,348 単位)



2 . 日経 225 オプションの年間取引高が 3,498 万 6,005 単位(概算)と過去最高を記録。

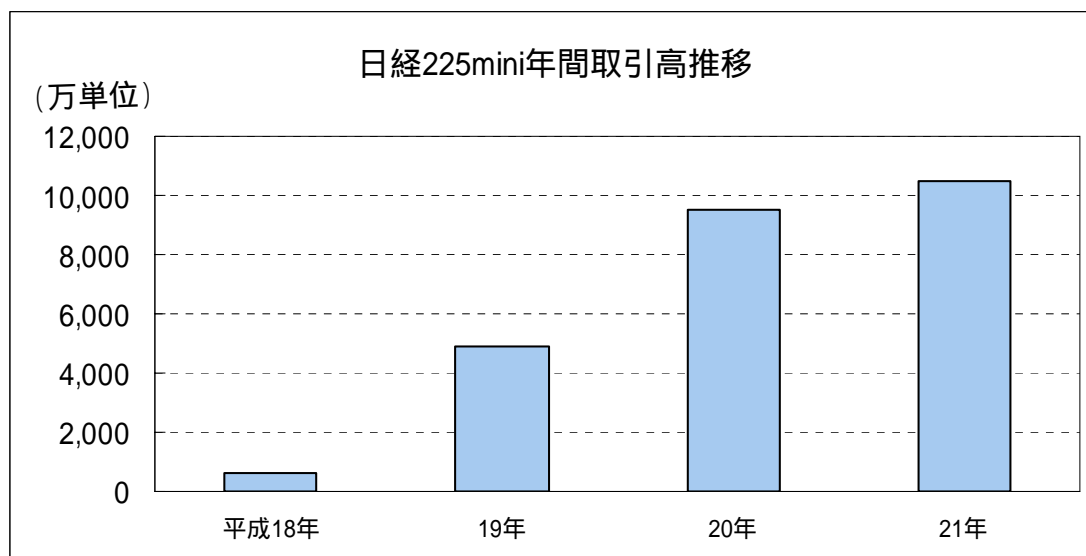
【参考】過去記録(平成 20 年:3,212 万 6,060 単位)

日経 225 オプションの J - N E T 取引(立会外取引)が増加。



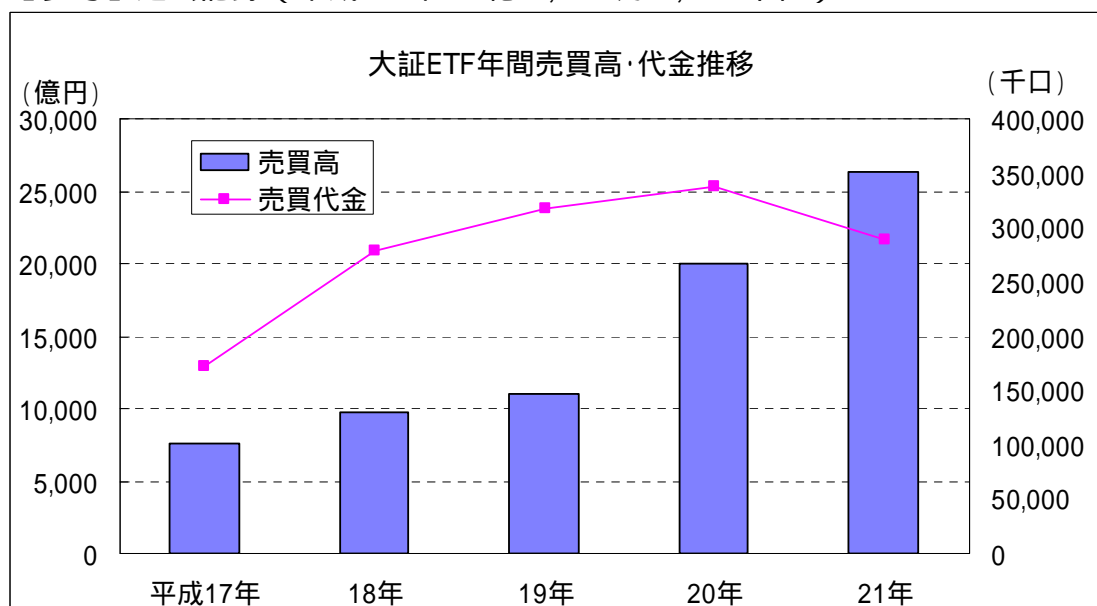
3. 日経 225mini 年間取引高が 1 億 473 万 8,309 単位（概算）と個別商品で初めて 1 億単位を超え、過去最高を記録。

【参考】過去記録（平成 20 年：9,544 万 6,729 単位）



4. ETF の年間売買高が 3 億 5,063 万 4,656 口（概算）と過去最高を記録。

【参考】過去記録（平成 20 年：2 億 6,721 万 8,792 単位）



5. イブニング・セッションの年間取引高が増加。

	取引高
平成 19 年	162 万 8,982 単位
20 年	1,383 万 6,446 単位
21 年	1,932 万 1,354 単位

イブニング・セッションは平成 19 年 9 月から取引開始。

以上

平成21年売買状況（概算）

（立会日数243日）

デリバティブ市場

先物取引

種 類		前年比較	増減率	1日平均
日経225先物	取引高	25,368,919単位	-10,177,097単位	-28.6%
	取引金額	234兆2,748億円	-188兆8,269億円	-44.6%
日経225mini	取引高	104,738,309単位	+9,291,580単位	+9.7%
	取引金額	98兆3,034億円	-14兆6,596億円	-13.0%
日経300先物	取引高	405単位	-35,104単位	-98.9%
	取引金額	6億円	-883億円	-99.2%

* 日経225miniは平成18年7月18日から取引開始

オプション取引

種 類		前年比較	増減率	1日平均
日経225オプション	取引高	34,986,005単位	+2,859,945単位	+8.9%
	取引金額	5兆2,034億円	+2,059億円	+4.1%
個別証券オプション	取引高	408,752単位	-126,202単位	-23.6%
	取引金額	10,314百万円	-3,472百万円	-25.2%

FX取引（立会日数116日）

種 類		前年比較	増減率	1日平均
大証FX	取引高	578,394単位	-	-
	取引金額	6,422億円	-	-

* FX取引は12月29日取引分までを集計している。

種 類		前年比較	増減率	1日平均
デリバティブ合計	取引高	166,080,784単位	+2,391,436単位	+1.5%
	取引金額	338兆4,348億円	-202兆7,308億円	-37.5%

* 日経225先物・オプション取引、日経225mini、日経300先物・オプション取引、RNプライム指数先物取引、個別証券オプション取引、大証FXを集計している。

現物市場

株 式

区 分		前年比較	増減率	1日平均
市場第一部	売買高	63億6,950万株	+6億3,524万株	+11.1%
	売買代金	11兆9,536億円	-9兆6,762億円	-44.7%
市場第二部	売買高	44億2,868万株	+5億4,959万株	+14.2%
	売買代金	2,970億円	-2,128億円	-41.7%
ヘラクレス	売買高	8億7,009万株	+7,181万株	+9.0%
	売買代金	9,211億円	-1兆2,973億円	-58.5%
総 計	売買高	116億6,828万株	+12億5,666万株	+12.1%
	売買代金	13兆1,717億円	-11兆1,864億円	-45.9%

そ の 他

区 分		前年比較	増減率	1日平均
E T F	売買高	3億5,063万口	+8,341万口	+31.2%
	売買代金	2兆1,658億円	-3,720億円	-14.7%
ベンチャーファンド	売買高	836百口	-890百口	-51.6%
	売買代金	84百万円	-277百万円	-76.6%
外国投資証券	売買高	4,045百口	+1,828百口	+82.5%
	売買代金	642百万円	+305百万円	+90.5%
カバードワラント	売買高	30,626千ワラント	+29,240千ワラント	+2109.6%
	売買代金	696百万円	+594百万円	+581.1%
転換社債券	売買高			
		0億円	-25億円	-100.0%

平成21年12月中売買状況（概算）

（立会日数21日）

デリバティブ市場

先物取引

種類	区分	当月	前月比（率）	前年同月比（率）	1日平均
日経225	取引高	2,380,779単位	+711,845単位（+42.7%）	-309,413単位（-11.5%）	113,370単位
	取引金額	23兆8,946億円	+7兆8,566億円（+49.0%）	+1兆3,591億円（+6.0%）	1兆1,378億円
日経225mini	取引高	9,866,872単位	+914,208単位（+10.2%）	+2,621,083単位（+36.2%）	469,851単位
	取引金額	9兆9,204億円	+1兆2,974億円（+15.0%）	+3兆8,364億円（+63.1%）	4,724億円
日経300	取引高	2単位	+2単位（-）	-2,613単位（-99.9%）	0単位
	取引金額	0億円	+0億円（-）	-43億円（-99.9%）	0億円

オプション取引

種類	区分	当月	前月比（率）	前年同月比（率）	1日平均
日経225	取引高	3,878,948単位	+462,302単位（+13.5%）	+1,895,899単位（+95.6%）	184,712単位
	取引金額	4,011億円	+374億円（+10.3%）	+561億円（+16.3%）	191億円
個別証券オプション	取引高	35,374単位	+28,677単位（+428.2%）	+18,091単位（+104.7%）	1,684単位
	取引金額	654百万円	+590百万円（+924.1%）	+351百万円（+115.7%）	31百万円

FX取引（立会日数21日）

区分	当月	前月比（率）	前年同月比（率）	1日平均
大証FX	取引高 50,796単位	-28,880単位（-36.2%）	-（-）	2,419単位
	取引金額 558億円	-316億円（-36.2%）	-（-）	27億円

* FX取引は12月29日取引分までを集計している。

区分	当月	前月比（率）	前年同月比（率）	1日平均
デリバティブ合計	取引高 16,212,771単位	+2,088,154単位（+14.8%）	+4,273,843単位（+35.8%）	772,037単位
	取引金額 34兆2,727億円	+9兆1,603億円（+36.5%）	+5兆3,035億円（+18.3%）	1兆6,320億円

※ 日経225先物・オプション取引、日経225mini、日経300先物・オプション取引、RN7ラシ指数先物取引、個別証券オプション取引、大証FXを集計している。

現物市場

区分	区分	当月	前月比（率）	前年同月比（率）	1日平均
市場第一部	売買高	5億1,153万株	-1億8,512万株（-26.6%）	+6,113万株（+13.6%）	2,436万株
	売買代金	7,826億円	+700億円（+9.8%）	-3,389億円（-30.2%）	373億円
市場第二部	売買高	2億0,907万株	-2,133万株（-9.3%）	-1億9,978万株（-48.9%）	996万株
	売買代金	229億円	+39億円（+20.7%）	+44億円（+24.3%）	11億円
ヘラクレス	売買高	7,642万株	+1,566万株（+25.8%）	+3,504万株（+84.7%）	364万株
	売買代金	522億円	+91億円（+21.4%）	-47億円（-8.3%）	25億円
合計	売買高	7億9,703万株	-1億9,080万株（-19.3%）	-1億0,360万株（-11.5%）	3,795万株
	売買代金	8,578億円	+831億円（+10.7%）	-3,391億円（-28.3%）	408億円

* ヘラクレスにはヘラクレス外国株を含む

その他

区分	区分	当月	前月比（率）	前年同月比（率）	1日平均
ETF	売買高	25,362千口	+3,160千口（+14.2%）	-1,320千口（-4.9%）	1,208千口
	売買代金	1,838億円	+384億円（+26.5%）	-99億円（-5.1%）	88億円
ベンチャーファンド	売買高	68百口	+18百口（+37.0%）	-3百口（-4.5%）	3百口
	売買代金	6百万円	+1百万円（+31.3%）	-1百万円（-15.4%）	0百万円
外国投資証券	売買高	21千口	+14千口（+222.7%）	+2千口（+10.4%）	1千口
	売買代金	21百万円	+15百万円（+272.7%）	+7百万円（+49.6%）	1百万円
カードワラント	売買高	825千ワラント	-482千ワラント（-36.9%）	+778千ワラント（+1662.8%）	39千ワラント
	売買代金	4百万円	-18百万円（-79.8%）	+3百万円（+308.0%）	0百万円
転換社債	売買高	0百万円	±0百万円（-）	±0百万円（-）	0百万円