

平成 22 年 3 月 1 日

各 位

会 社 名 株式会社大阪証券取引所
 代表者名 取締役社長 米田 道生
 お問合せ先 経営企画グループ（広報）
 （ T E L （ 0 6 ） 4 7 0 6 - 0 8 0 0 ）

平成 22 年 2 月の売買状況

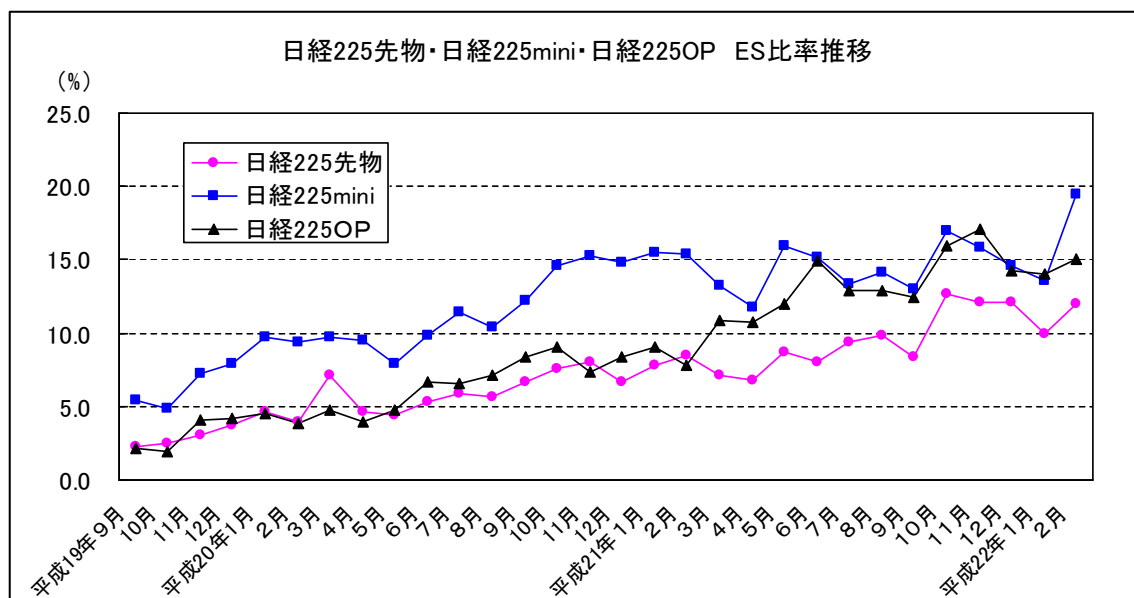
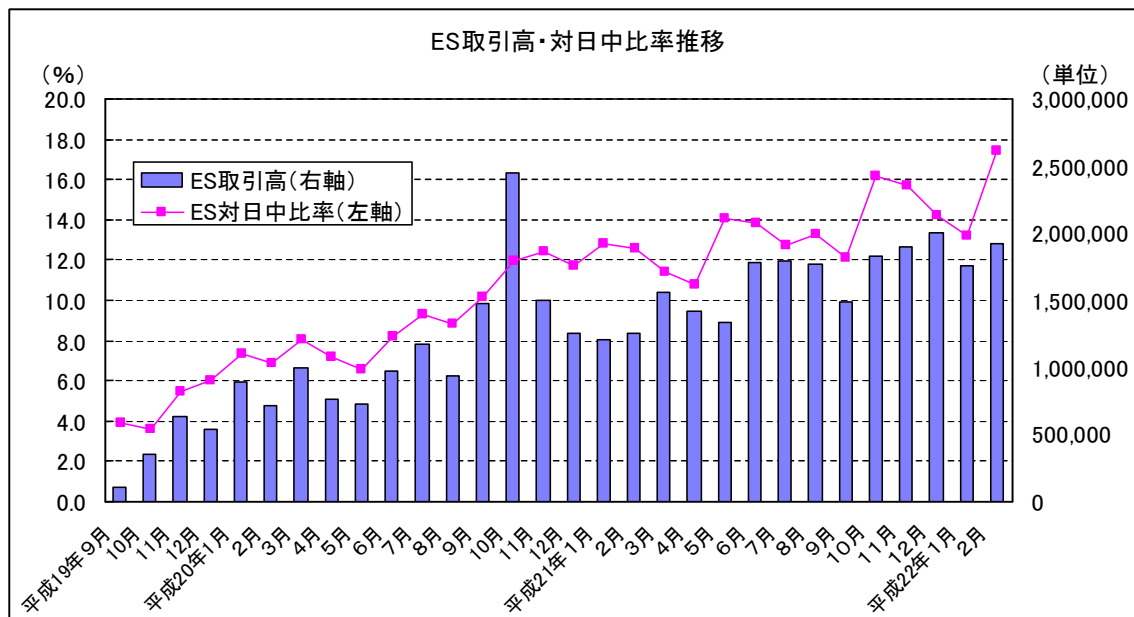
《トピック》

1 平成 22 年 2 月のイブニングセッション（ES）の対日中比率が 17.4%と月次取引高ベースで過去最高を記録。

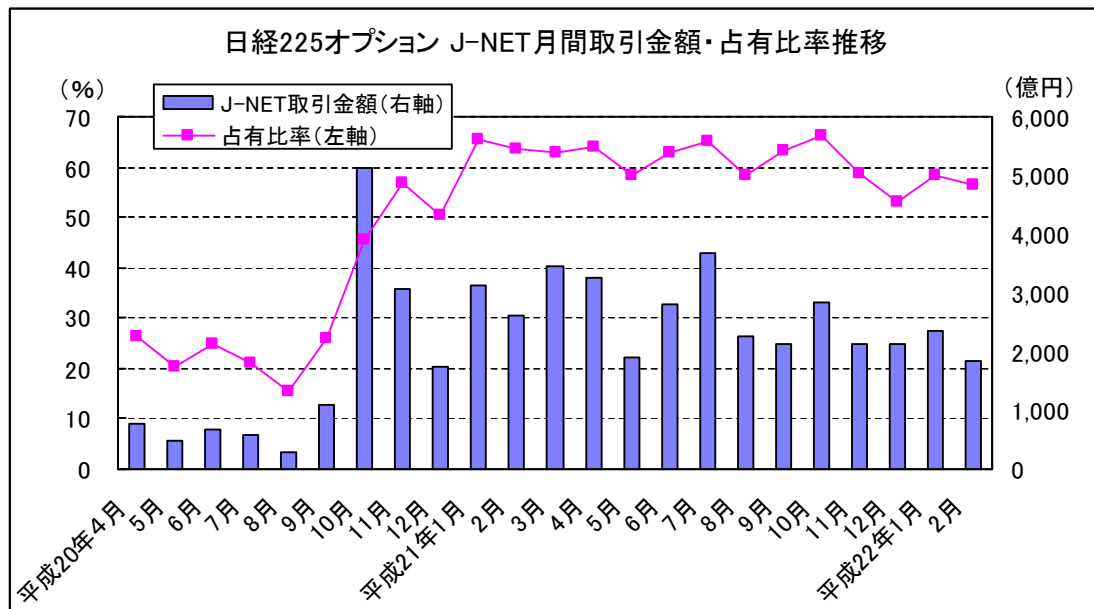
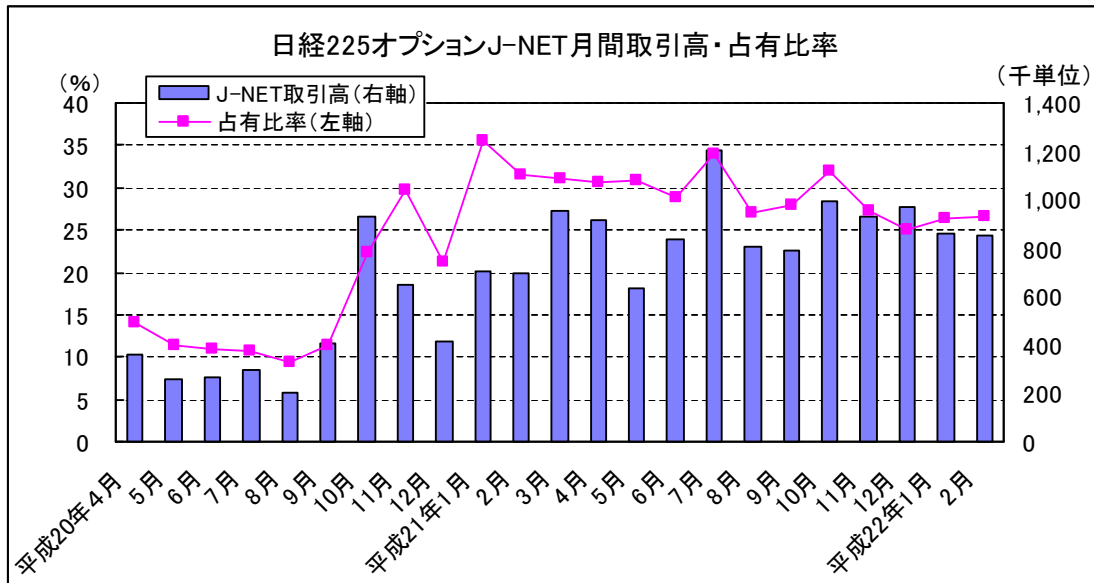
（過去記録 平成 21 年 10 月 16.2%）

日経 225mini の対日中比率が 19.5%と過去最高を記録。

（過去記録 平成 21 年 10 月 17.0%）



2 日経225オプションのJ-NET取引占有比率が取引高ベースで26.6%，取引金額ベースで56.5%と高水準で推移。



以上

平成22年2月中売買状況（概算）

（立会日数19日）

デリバティブ市場

先物取引

種類	区分	当月	前月比（率）	前年同月比（率）	1日平均
日経225	取引高	1,562,251単位	-294,365単位（-15.9%）	-409,075単位（-20.8%）	82,224単位
	取引金額	15兆9,083億円	-3兆8,768億円（-19.6%）	+7,031億円（+4.6%）	8,373億円
日経225mini	取引高	8,179,256単位	-1,714,119単位（-17.3%）	+1,182,843単位（+16.9%）	430,487単位
	取引金額	8兆3,279億円	-2兆2,143億円（-21.0%）	+2兆9,294億円（+54.3%）	4,383億円
日経300	取引高	1単位	+1単位（-）	-6単位（-85.7%）	0単位
	取引金額	0億円	+0億円（-）	-0億円（-83.2%）	0億円

オプション取引

種類	区分	当月	前月比（率）	前年同月比（率）	1日平均
日経225	取引高	3,194,685単位	-86,209単位（-2.6%）	+981,186単位（+44.3%）	168,141単位
	取引金額	3,256億円	-756億円（-18.9%）	-829億円（-20.3%）	171億円
個別証券オプション	取引高	3,932単位	-10,241単位（-72.3%）	-28,535単位（-87.9%）	207単位
	取引金額	24百万円	-164百万円（-86.9%）	-1,649百万円（-98.5%）	1百万円

F X取引（立会日数20日）

区分	当月	前月比（率）	前年同月比（率）	1日平均
大証FX	取引高 94,198単位	+42,790単位（+83.2%）	-（-）	4,710単位
	取引金額 997億円	+432億円（+76.6%）	-（-）	50億円

区分	当月	前月比（率）	前年同月比（率）	1日平均
デリバティブ合計	取引高 13,034,323単位	-2,062,143単位（-13.7%）	+1,820,611単位（+16.2%）	686,017単位
	取引金額 24兆6,616億円	-6兆1,238億円（-19.9%）	+3兆6,477億円（+17.4%）	1兆2,980億円

※ 日経225先物・オプション取引、日経225mini、日経300先物・オプション取引、RN7ラシ指数先物取引、個別証券オプション取引、大証FXを集計している。

現物市場

区分	区分	当月	前月比（率）	前年同月比（率）	1日平均
市場第一部	売買高	3億6,830万株	-4,657万株（-11.2%）	-4,839万株（-11.6%）	1,938万株
	売買代金	6,829億円	-3,063億円（-31.0%）	-4,939億円（-42.0%）	359億円
市場第二部	売買高	1億4,710万株	-5,352万株（-26.7%）	-3,317万株（-18.4%）	774万株
	売買代金	203億円	+60億円（+42.2%）	+82億円（+67.5%）	11億円
ヘラクレス	売買高	4,406万株	-542万株（-11.0%）	-475万株（-9.7%）	232万株
	売買代金	477億円	-42億円（-8.1%）	+73億円（+18.2%）	25億円
合計	売買高	5億5,946万株	-1億0,553万株（-15.9%）	-8,632万株（-13.4%）	2,945万株
	売買代金	7,510億円	-3,045億円（-28.9%）	-4,784億円（-38.9%）	395億円

* ヘラクレスにはヘラクレス外国株を含む

その他

区分	区分	当月	前月比（率）	前年同月比（率）	1日平均
ETF	売買高	15,847千口	-7,654千口（-32.6%）	-12,181千口（-43.5%）	834千口
	売買代金	1,258億円	-458億円（-26.7%）	-485億円（-27.9%）	66億円
ベンチャーファンド	売買高	102百口	+50百口（+97.3%）	+4百口（+4.2%）	5百口
	売買代金	10百万円	+5百万円（+107.6%）	+2百万円（+23.1%）	1百万円
外国投資証券	売買高	9千口	-1千口（-12.5%）	+0千口（+7.1%）	0千口
	売買代金	8百万円	-3百万円（-27.3%）	+2百万円（+35.5%）	0百万円
カードワラント	売買高	502千ワラント	-1,221千ワラント（-70.9%）	-4,639千ワラント（-90.2%）	26千ワラント
	売買代金	5百万円	-7百万円（-58.7%）	-123百万円（-95.7%）	0百万円
転換社債	売買高	0百万円	±0百万円（-）	±0百万円（-）	0百万円